
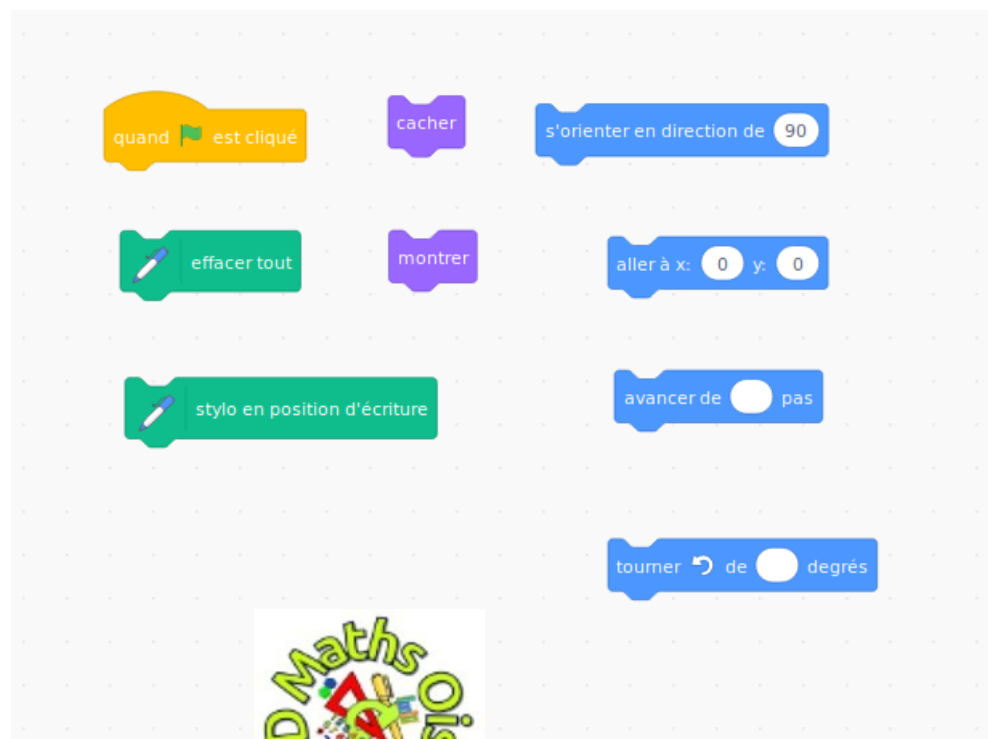




Défi Scratch niveau 1



A l'aide des blocs, ci dessous, construis le programme Scratch permettant de dessiner un carré de 120 pas de côté. Certains blocs peuvent être utilisés plusieurs fois.



Scratch block palette containing:

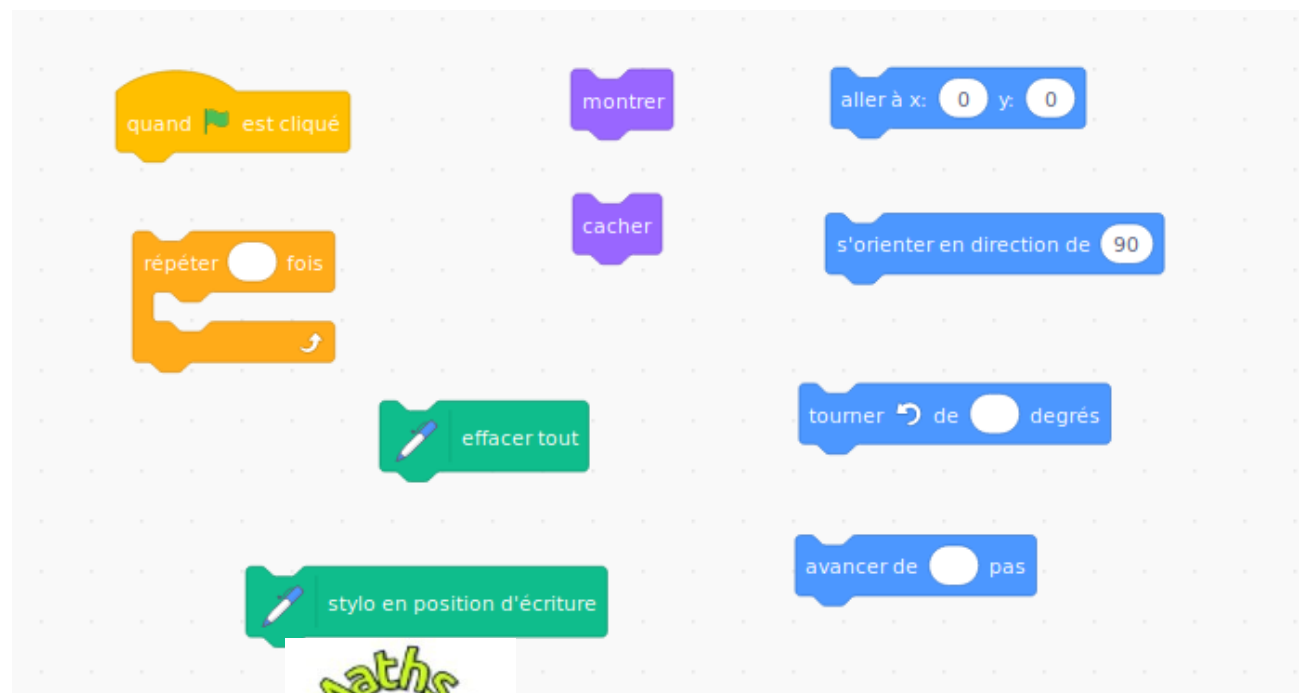
- quand est cliqué
- effacer tout
- stylo en position d'écriture
- cache
- montrer
- s'orienter en direction de 90
- aller à x: 0 y: 0
- avancer de pas
- tourner de degrés



Défi Scratch niveau 2



A l'aide des blocs, ci dessous, construis le programme Scratch permettant de dessiner un carré de 120 pas de côté.



Scratch block palette containing the following blocks:

- when green flag clicked
- repeat (1) times
- show
- hide
- go to x: 0 y: 0
- turn 90 degrees
- erase everything
- turn () degrees
- pen down
- move () steps



Défi Scratch niveau 3




Construis le programme Scratch permettant de dessiner un carré de 120 pas de côté. Le chat devra disparaître à la fin du programme de construction.

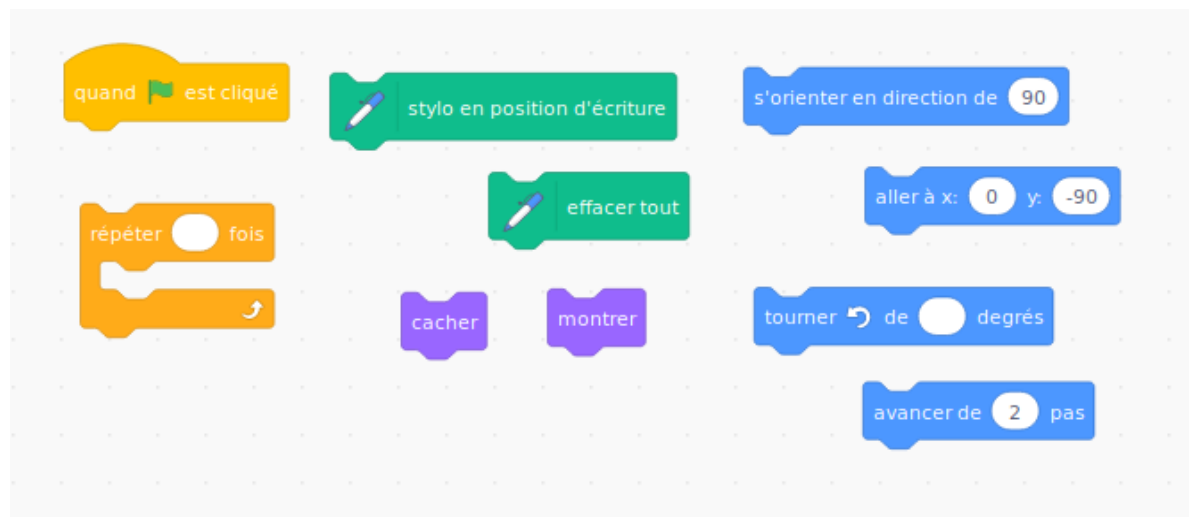




Défi Scratch niveau 1




A l'aide des blocs, ci dessous, construis le programme Scratch permettant de dessiner un cercle.

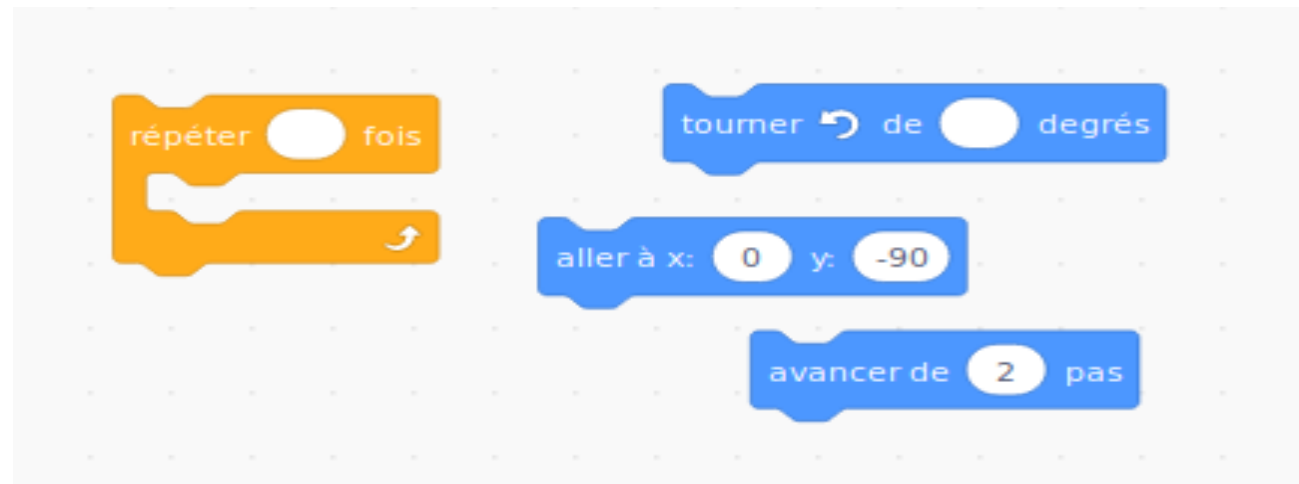




Défi Scratch niveau 2




Construis le programme Scratch permettant de dessiner un cercle. Voici des blocs à utiliser obligatoirement.

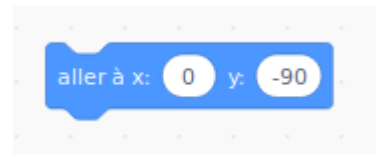




Défi Scratch niveau 3

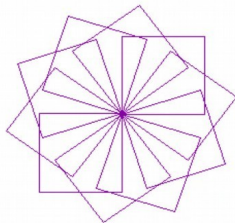


Construis le programme Scratch permettant de dessiner un cercle.
Le bloc, ci-dessous, devra être utilisé, dans ton programme.

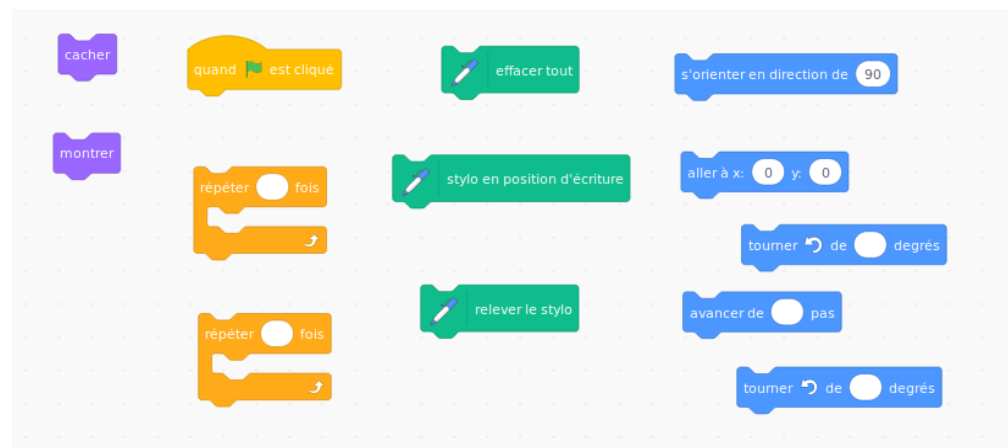




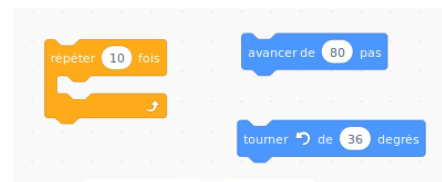
Défi Scratch niveau 1



A l'aide des blocs, ci dessous, construis le programme Scratch permettant de dessiner la figure, ci-contre.

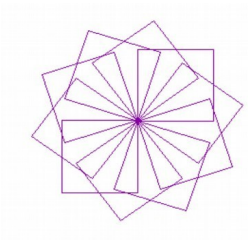


Pour t'aider :





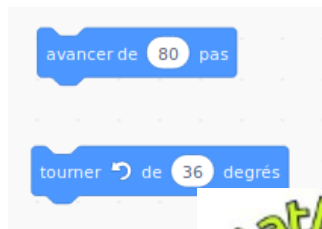
Défi Scratch niveau 2



A l'aide des blocs, ci dessous, construis le programme Scratch permettant de dessiner la figure, ci-contre.

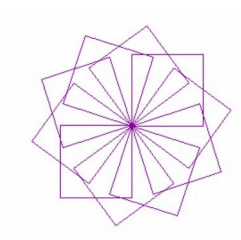


Pour t'aider :

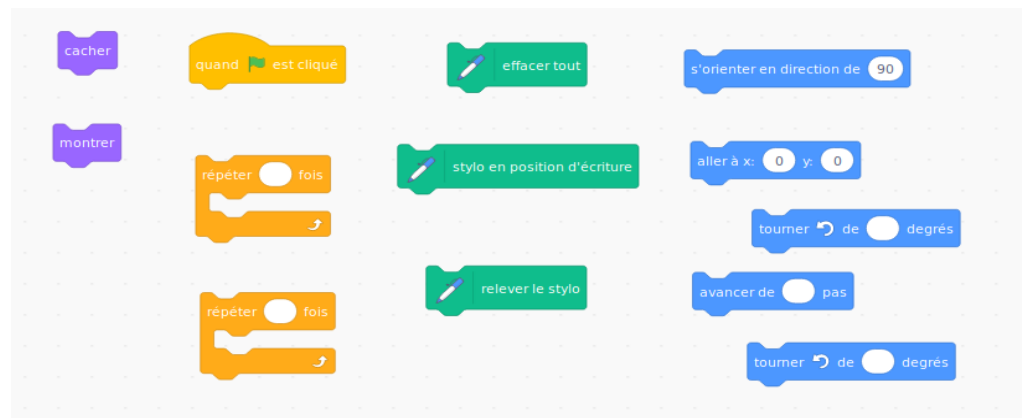




Défi Scratch niveau 3



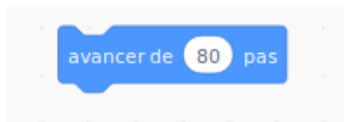
A l'aide des blocs, ci dessous, construis le programme Scratch permettant de dessiner la figure, ci-contre.



A collection of Scratch code blocks for a drawing program:

- purple: cacher
- yellow: quand est cliqué
- green: effacer tout
- blue: s'orienter en direction de 90
- purple: montrer
- orange: répéter fois (with a loop icon)
- green: stylo en position d'écriture
- blue: aller à x: 0 y: 0
- blue: tourner de degrés (with a rotation icon)
- orange: répéter fois (with a loop icon)
- green: relever le stylo
- blue: avancer de pas
- blue: tourner de degrés (with a rotation icon)

Pour t'aider :



avancer de 80 pas



Défi final Scratch

Modifie le programme réalisé hier, pour construire le programme Scratch permettant de dessiner une rosace.

